

## **INTRUCȚIUNI DE APLICARE PENTRU SUPRAPUNEREA FOLIILOR SISER**

Pentru o combinație corectă a materialelor Siser, se recomandă ca folia de la baza suprapunerii să fie întotdeauna din poliuretan.

**Nu se recomandă suprapunerea foliilor din PVC, ci doar combinarea lor "în spartură"!**

Puteti realiza urmatoarele suprapuneri:

- Poliuretan peste poliuretan;
- PVC peste poliuretan (Atentie! Invers nu este valabil. Dacă doriți să le combinați, puteți doar "în spartură" și nu prin suprapunere).

### **STRIPFLOCK PESTE PS ELECTRIC**

#### **1. Căutați materialul**


*Decolati materialul astfel incat sa ramana doar grafica dorita, , apoi urmati pasii de mai jos:*



1. Decolati



2. Grafica dorita



3. Decolati



4. Grafica dorita

#### **2. Presati foliile**



1. Presati si  
indepartati suportul



2. Pozitionati folia  
Stripflock



3. Presati si indepartati  
suportul (dupa racire)



**Rezultat final**

Timp: 3-4 secunde  
Temperatura: 165° C; 330° F  
Presiune: Medie  
Indeprtare suport: Cald/Rece

Timp: 15- 20 secunde  
Temperatura: 165° C; 330° F  
Presiune: Medie  
Indeprtare suport: Rece

**Departament Vânzări**  
București, Sector 4, Șoseaua Berceni nr. 8, 041914  
Tel.: +40 021 332 3152  
Fax: +40 021 332 7397  
E-mail: comenzi@algermon.ro

**Departament Grafică**  
București, Sector 4, Șoseaua Berceni nr. 8, 041914  
Tel: +40 021 320 1496 / 021 320 1497  
Fax: +40 021 334 7422  
E-mail: grafica@algermon.ro

**Departament Economic**  
București, Sector 4, Șoseaua Berceni nr. 8, 041914  
Tel.: +40 021 334 7461, 021 334 7462  
Fax: +40 021 334 7422  
e-mail: economic@algermon.ro

## VIDEOFLEX MODA FASHION VERNICE PESTE PS ELECTRIC

### 1. Cuterati materialul

Decolati materialul astfel incat sa ramana doar grafica dorita, , apoi urmati pasii de mai jos:



1. Decolati



2. Grafica dorita



2. Decolati




3. Grafica dorita

### 2. Presati foliile



1. Presati si indepartati suportul



2. Pozitionati folia Vernice



3. Presati si indepartati suportul (dupa racire)



**Rezultat final**

Timp: 3-4 secunde  
Temperatura: 165° C; 330° F  
Presiune: Medie  
Indeprtare suport: Cald/Rece

Timp: 10 -12 secunde  
Temperatura: 165° C; 330° F  
Presiune: Medie  
Indeprtare suport: Rece

**Nota:** La foliile cu suport adeziv puteti indepartarta suportul atat la cald cat si la rece, iar la foliile cu suport neadeziv, suportul se indeparteaza doar dupa racire.

**Departament Vânzări**  
București, Sector 4, Șoseaua Berceni nr. 8, 041914  
Tel.: +40 021 332 3152  
Fax: +40 021 332 7397  
E-mail: comenzi@algermon.ro


**Departament Grafică**  
București, Sector 4, Șoseaua Berceni nr. 8, 041914  
Tel: +40 021 320 1496 / 021 320 1497  
Fax: +40 021 334 7422  
E-mail: grafica@algermon.ro

**Departament Economic**  
București, Sector 4, Șoseaua Berceni nr. 8, 041914  
Tel.: +40 021 334 7461, 021 334 7462  
Fax: +40 021 334 7422  
e-mail: economic@algermon.ro

## STRIPFLOCK PESTE STRIPFLOCK


### 1. Cuterati materialul

Decolati materialul astfel incat sa ramana doar grafica dorita, , apoi urmati pasii de mai jos:



Timp: 7- 8 secunde  
Temperatura: 160° C; 320° F  
Presiune: Medie  
Indeprtare suport: Rece

### 2. Presati foliile



**Rezultat final**

Timp: secunde  
Temperatura: 160° C; 320° F  
Presiune: Medie  
Indeprtare suport: Rece

**Departament Vânzări**  
București, Sector 4, Șoseaua Berceni nr. 8, 041914  
Tel.: +40 021 332 3152  
Fax: +40 021 332 7397  
E-mail: comenzi@algermon.ro

**Departament Grafică**  
București, Sector 4, Șoseaua Berceni nr. 8, 041914  
Tel: +40 021 320 1496 / 021 320 1497  
Fax: +40 021 334 7422  
E-mail: grafica@algermon.ro

**Departament Economic**  
București, Sector 4, Șoseaua Berceni nr. 8, 041914  
Tel.: +40 021 334 7461, 021 334 7462  
Fax: +40 021 334 7422  
e-mail: economic@algermon.ro

**Recomandari:**

1. Toate foliile de mai sus se aplica pe materiale textile din bumbac, poliester, lycra, material hi-tech sau amestecuri. Se pot suprapune si foliile pentru materiale impermeabile, de ex PS Film Extra peste PS Film Extra.
2. La cutterarea foliei Stripflock utilizati un cutit cu unghi de 60°, pentru celelalte folii (PS Electric, Vernice) utilizati un cutit cu unghi de 45°.

**Nota:** Datorita multitudinii de materiale textile existente pe piata, este necesara testarea in prealabil a compatibilitatii dintre folie si materialul ce se doreste a fi imprimat. Temperaturile si timpii de transfer sunt cu caracter orientativ, fiind rezultate din testele si experienta noastra practica. Pentru o aplicare în conditii optime, se recomanda o precalcare a materialului ce urmeaza a fi inscriptionat.

**Departament Vânzări**  
București, Sector 4, Șoseaua Berceni nr. 8, 041914  
Tel.: +40 021 332 3152  
Fax: +40 021 332 7397  
E-mail: comenzi@algermon.ro

**Departament Grafică**  
București, Sector 4, Șoseaua Berceni nr. 8, 041914  
Tel: +40 021 320 1496 / 021 320 1497  
Fax: +40 021 334 7422  
E-mail: grafica@algermon.ro

**Departament Economic**  
București, Sector 4, Șoseaua Berceni nr. 8, 041914  
Tel.: +40 021 334 7461, 021 334 7462  
Fax: +40 021 334 7422  
e-mail: economic@algermon.ro